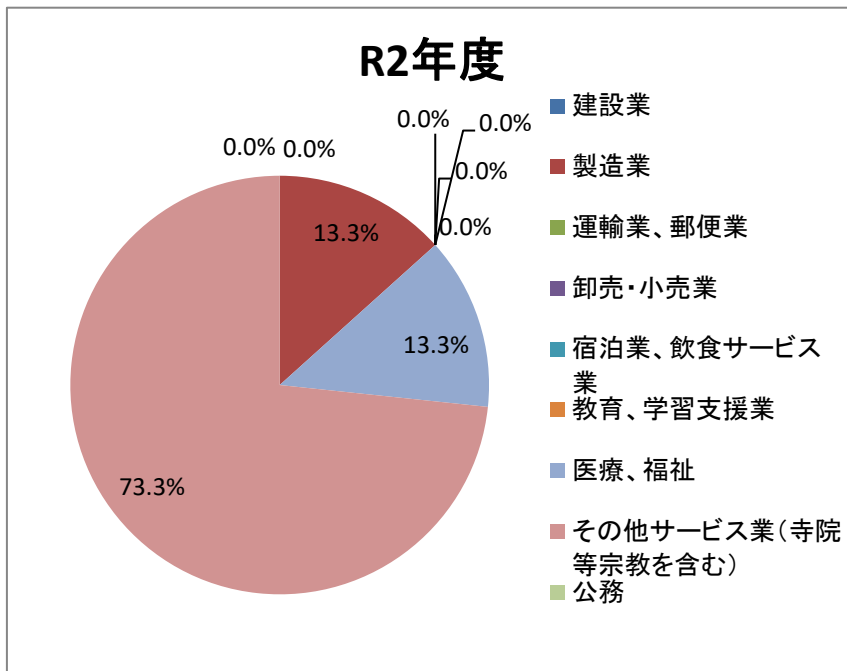
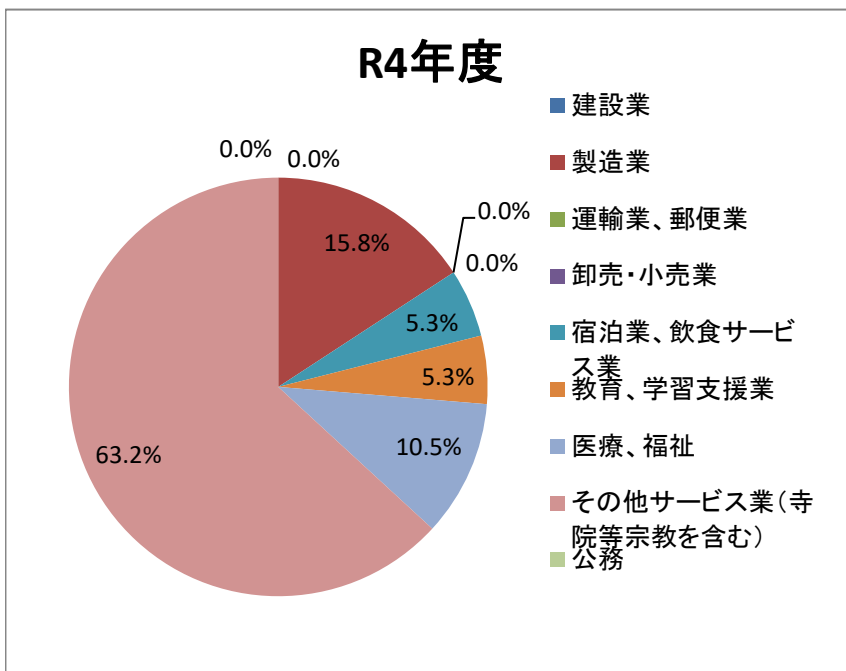
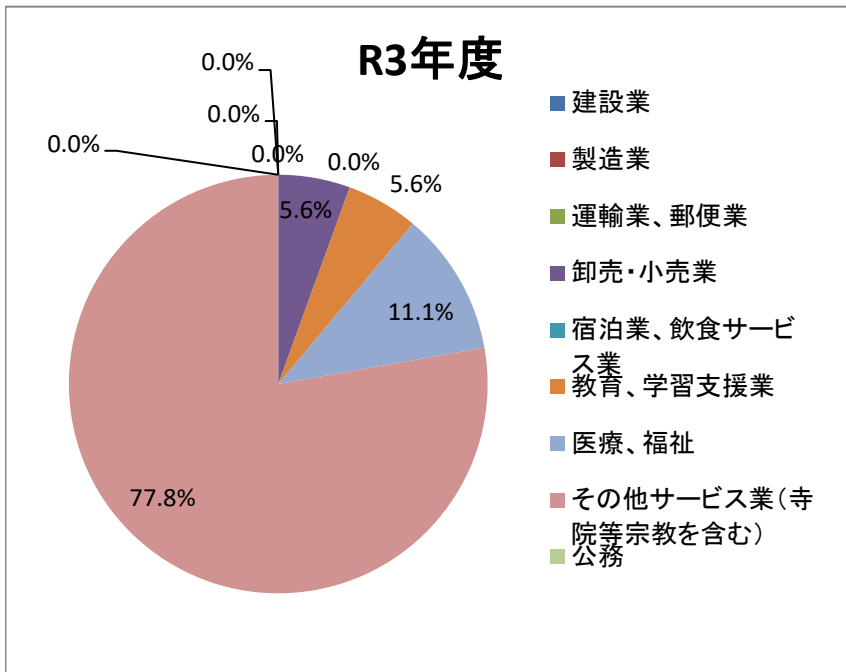
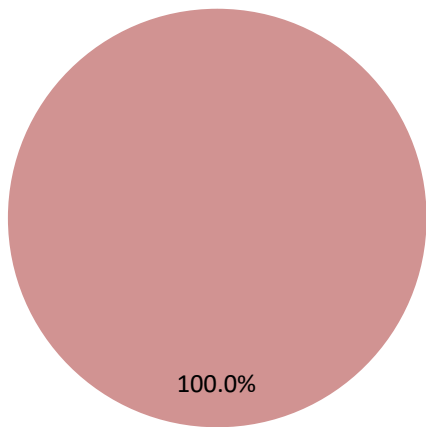


卒業年度	R2年度	R3年度	R4年度	R5年度	R6年度
卒業者数	15	19	20	8	19
就職希望者数	15	18	19	8	19
産 業	人数(人)	人数(人)	人数(人)	人数(人)	人数(人)
建設業	0	0	0	0	0
製造業	2	0	3	0	0
運輸業、郵便業	0	0	0	0	0
卸売・小売業	0	1	0	0	0
宿泊業、飲食サービス業	0	0	1	0	1
教育、学習支援業	0	1	1	0	1
医療、福祉	2	2	2	0	1
その他サービス業(寺院等宗教を含む)	11	14	12	8	15
公務	0	0	0	0	1
就職者合計	15	18	19	8	19
就職率	100.00%	100.00%	100.00%	100.00%	100.00%



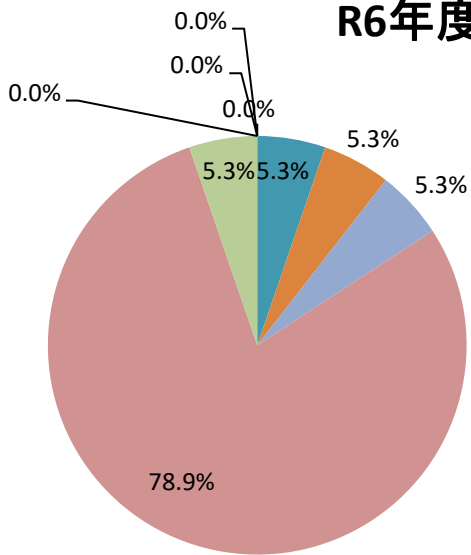


R5年度



- 建設業
- 製造業
- 運輸業、郵便業
- 卸売・小売業
- 宿泊業、飲食サービス業
- 教育、学習支援業
- 医療、福祉
- その他サービス業(寺院等宗教を含む)
- 公務

R6年度



- 建設業
- 製造業
- 運輸業、郵便業
- 卸売・小売業
- 宿泊業、飲食サービス業
- 教育、学習支援業
- 医療、福祉
- その他サービス業(寺院等宗教を含む)
- 公務