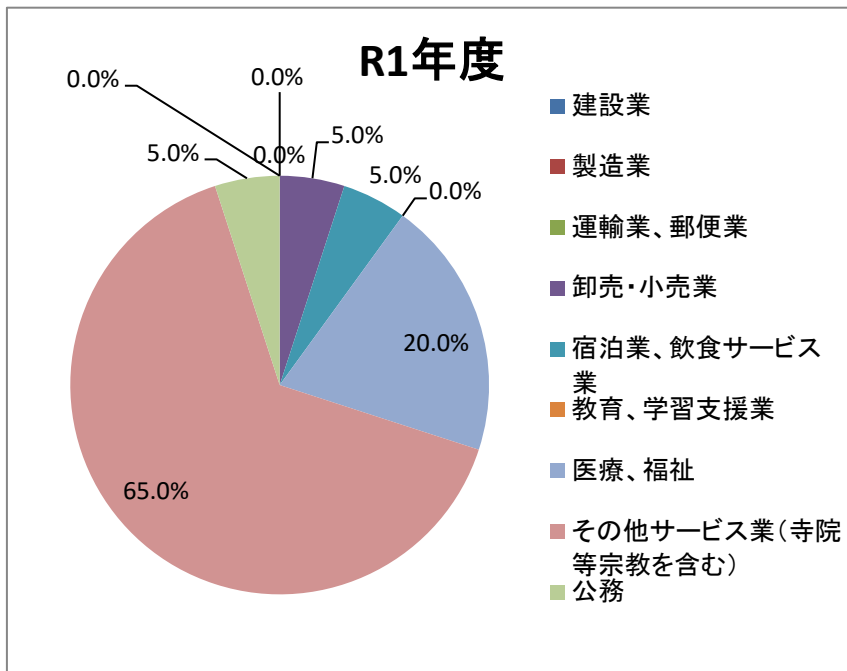
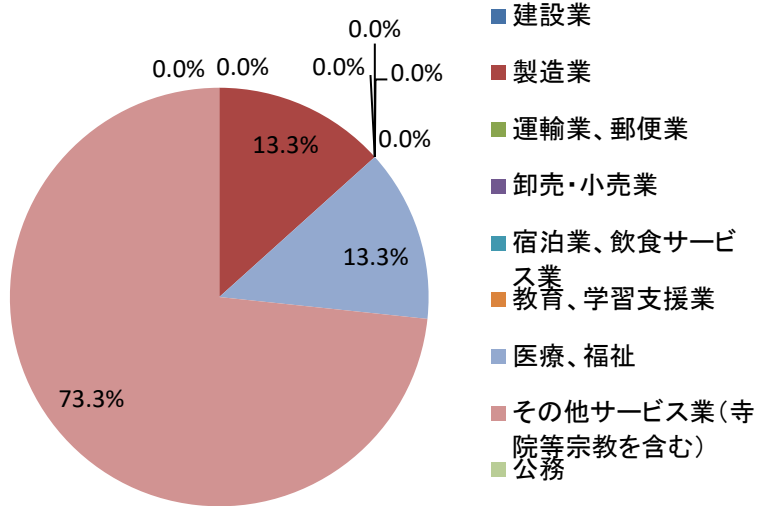


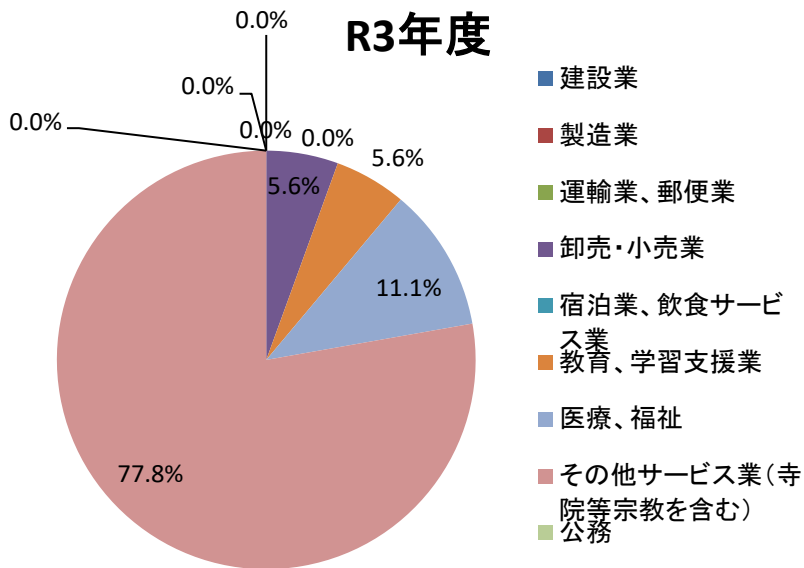
卒業年度	R1年度	R2年度	R3年度	R4年度	R5年度
卒業生数	21	15	19	20	8
就職希望者数	21	15	18	19	8
産 業	人数(人)	人数(人)	人数(人)	人数(人)	人数(人)
建設業	0	0	0	0	0
製造業	0	2	0	3	0
運輸業、郵便業	0	0	0	0	0
卸売・小売業	1	0	1	0	0
宿泊業、飲食サービス業	1	0	0	1	0
教育、学習支援業	0	0	1	1	0
医療、福祉	4	2	2	2	0
その他サービス業(寺院等宗教を含む)	13	11	14	12	8
公務	1	0	0	0	0
就職者合計	20	15	18	19	8
就職率	95.24%	100.00%	100.00%	100.00%	100.00%



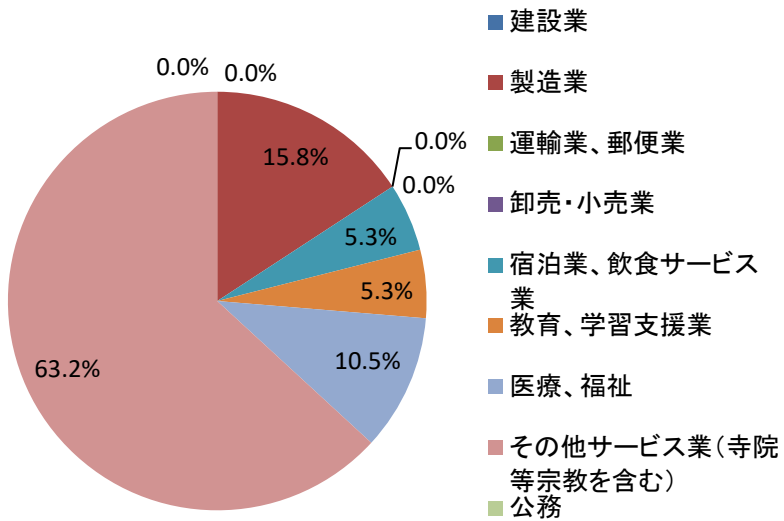
## R2年度



## R3年度



## R4年度



## R5年度

